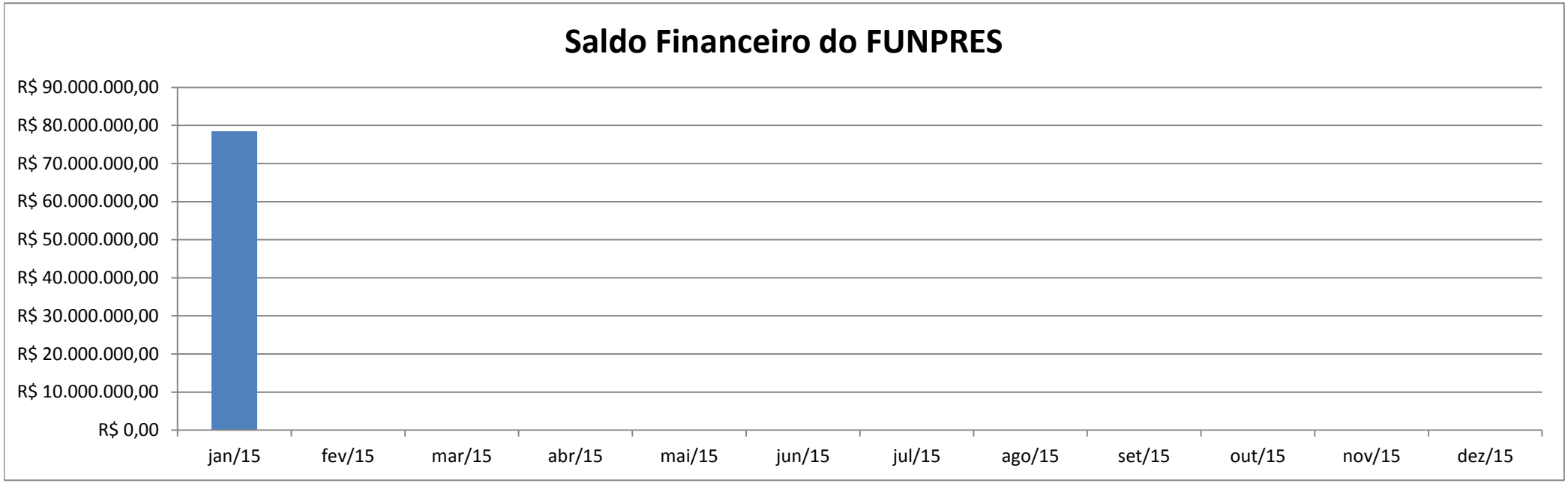
Saldo Financeiro do FUNPRES
R$ 90.000.000,00
R$ 80.000.000,00
R$ 70.000.000,00
R$ 60.000.000,00
R$ 50.000.000,00
R$ 40.000.000,00
R$ 30.000.000,00
R$ 20.000.000,00
R$ 10.000.000,00
R$ 0,00
jan/15
fev/15
mar/15
abr/15
mai/15
jun/15
jul/15
ago/15
set/15
out/15
nov/15
dez/15

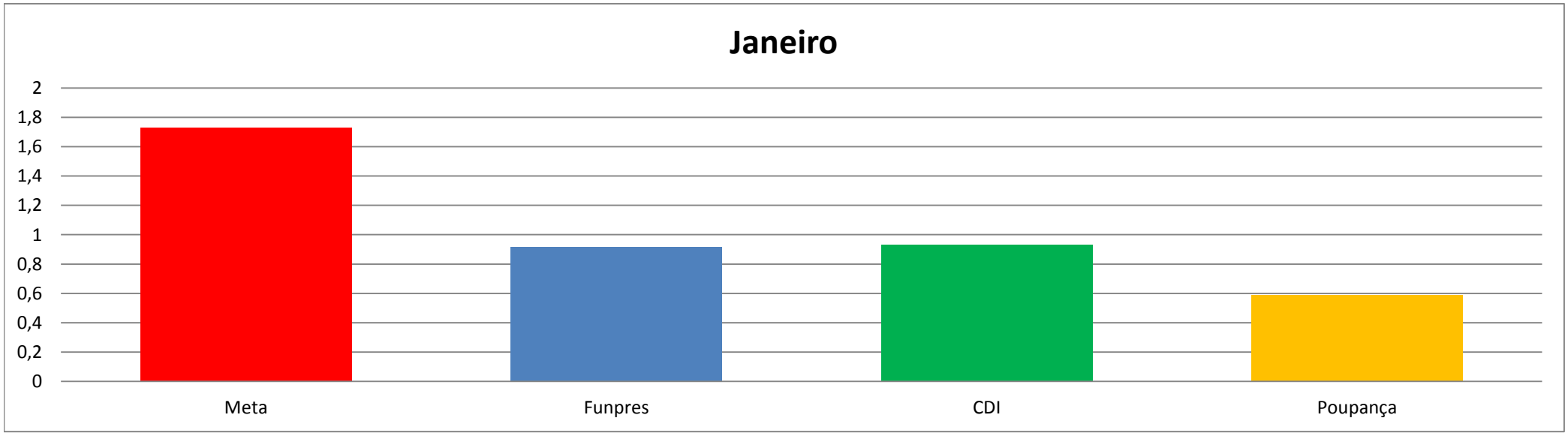
Janeiro
2
1,8
1,6
1,4
1,2
1
0,8
0,6
0,4
0,2
0
Meta
Funpres
CDI
Poupança

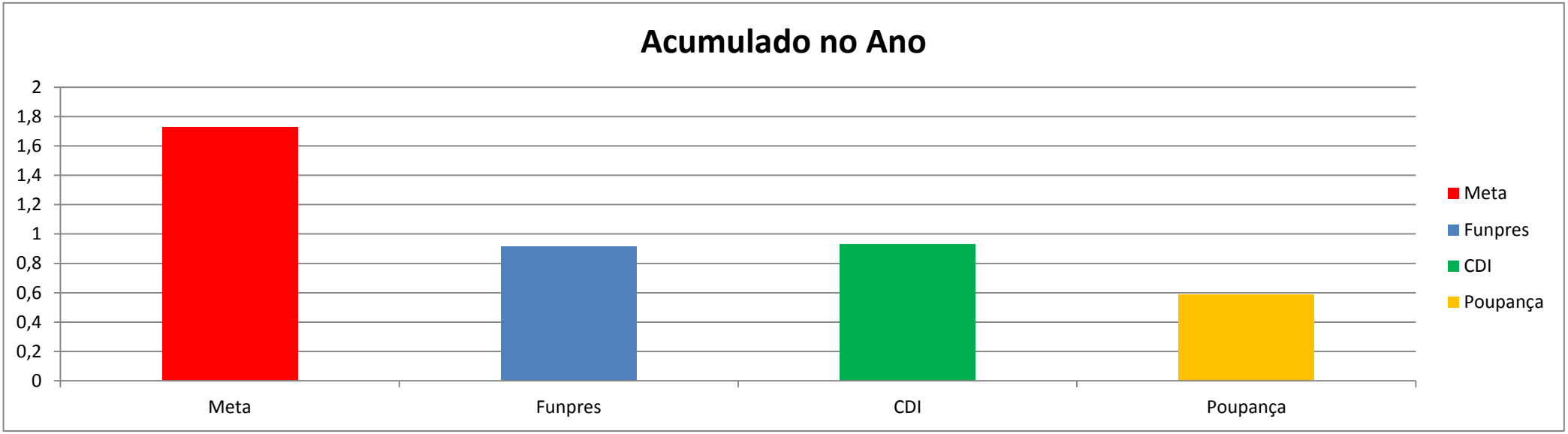
Acumulado no Ano
2
1,8
1,6
1,4
1,2
1
0,8
0,6
0,4
0,2
0
Meta
Funpres
CDI
Poupança
Meta
Funpres
CDI
Poupança


Comparativo Rentabilidade X Meta Mensal
2,00
1,80
1,60
1,40
1,20
1,00
0,80
0,60
0,40
0,20
0,00
jan/15
fev/15
mar/15
abr/15
mai/15
jun/15
jul/15
ago/15
set/15
out/15
nov/15
dez/15
Rent. Mensal
Meta Mensal


Comparativo Rentabilidade X Meta Acumulada
2,00
1,80
1,60
1,40
1,20
1,00
0,80
0,60
0,40
0,20
0,00
jan/15
fev/15
mar/15
abr/15
mai/15
jun/15
jul/15
ago/15
set/15
out/15
nov/15
dez/15
Rent. Acumulada
Meta Acum.

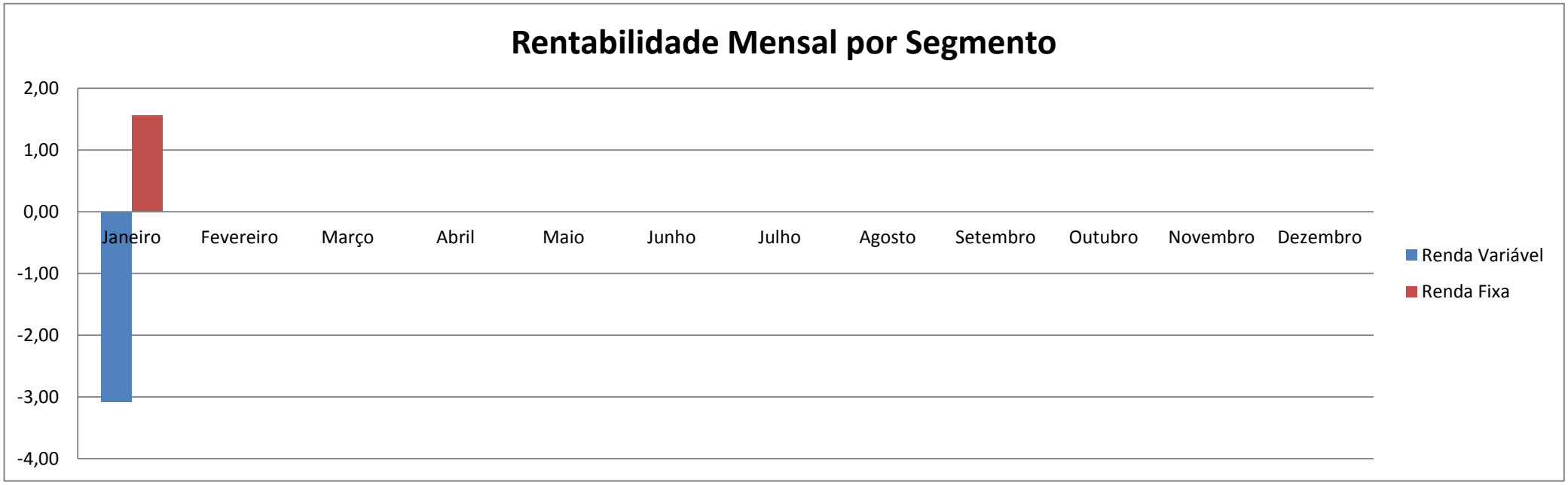
Rentabilidade Mensal por Segmento
2,00
1,00
0,00
-1,00
-2,00
-3,00
-4,00
Janeiro
Fevereiro
Março
Abril
Maio
Junho
Julho
Agosto
Setembro
Outubro
Novembro
Dezembro
Renda Variável
Renda Fixa

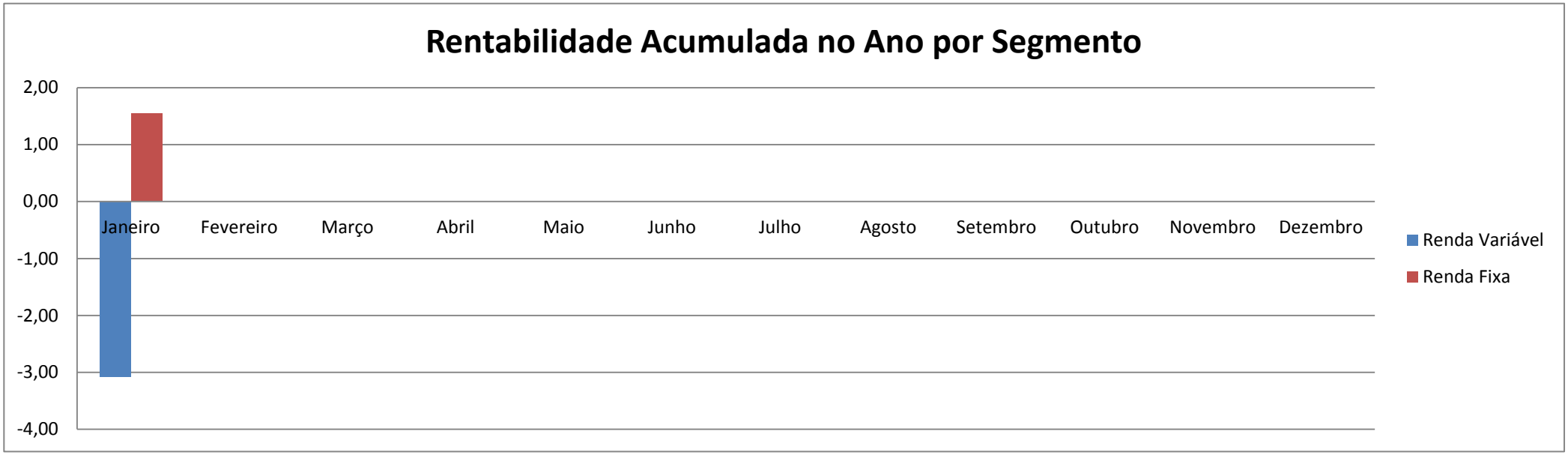
Rentabilidade Acumulada no Ano por Segmento
2,00
1,00
0,00
-1,00
-2,00
-3,00
-4,00
Janeiro
Fevereiro
Março
Abril
Maio
Junho
Julho
Agosto
Setembro
Outubro
Novembro
Dezembro
Renda Variável
Renda Fixa

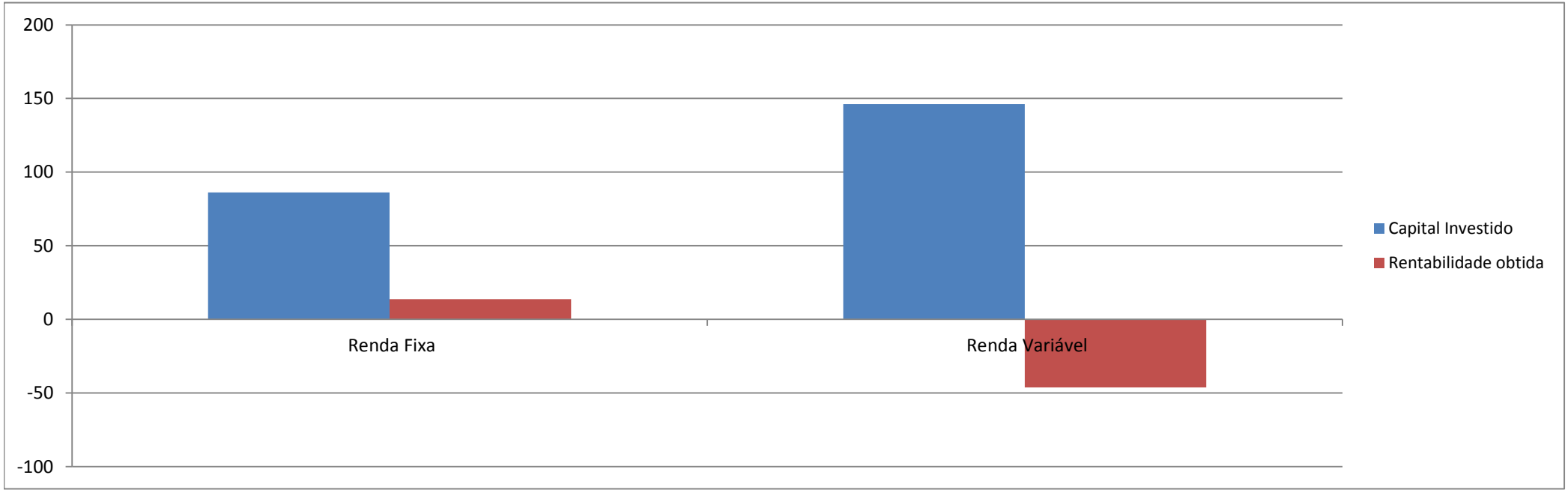
200
150
100
50
0
-50
-100
Renda Fixa
Renda Variável
Capital Investido
Rentabilidade obtida

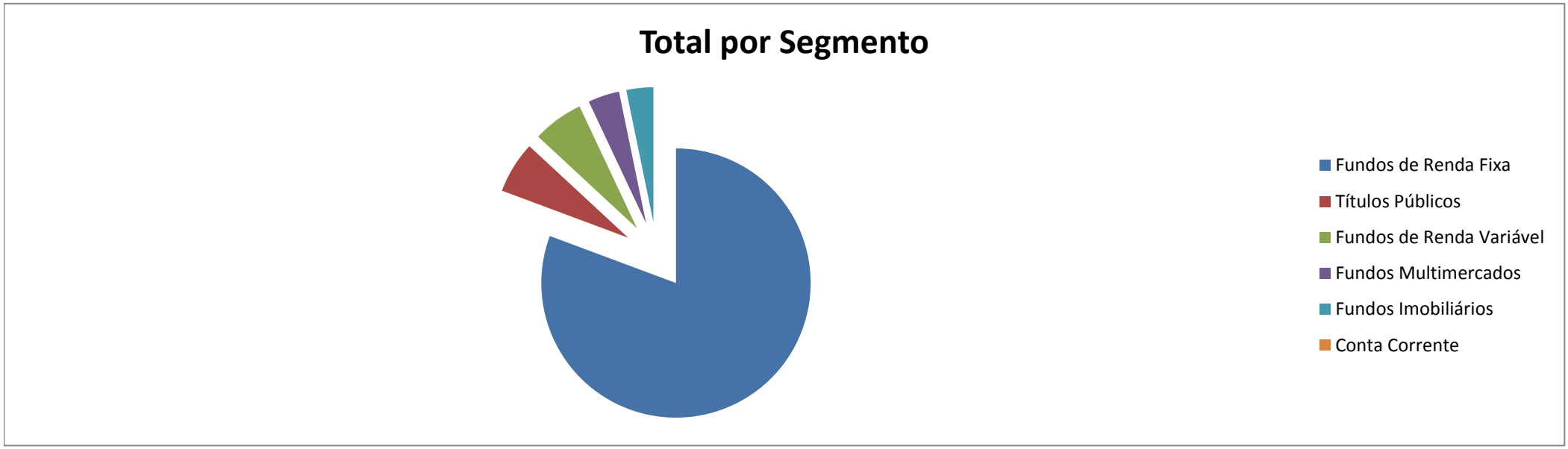
Total por Segmento
Fundos de Renda Fixa
Títulos Públicos
Fundos de Renda Variável
Fundos Multimercados
Fundos Imobiliários
Conta Corrente

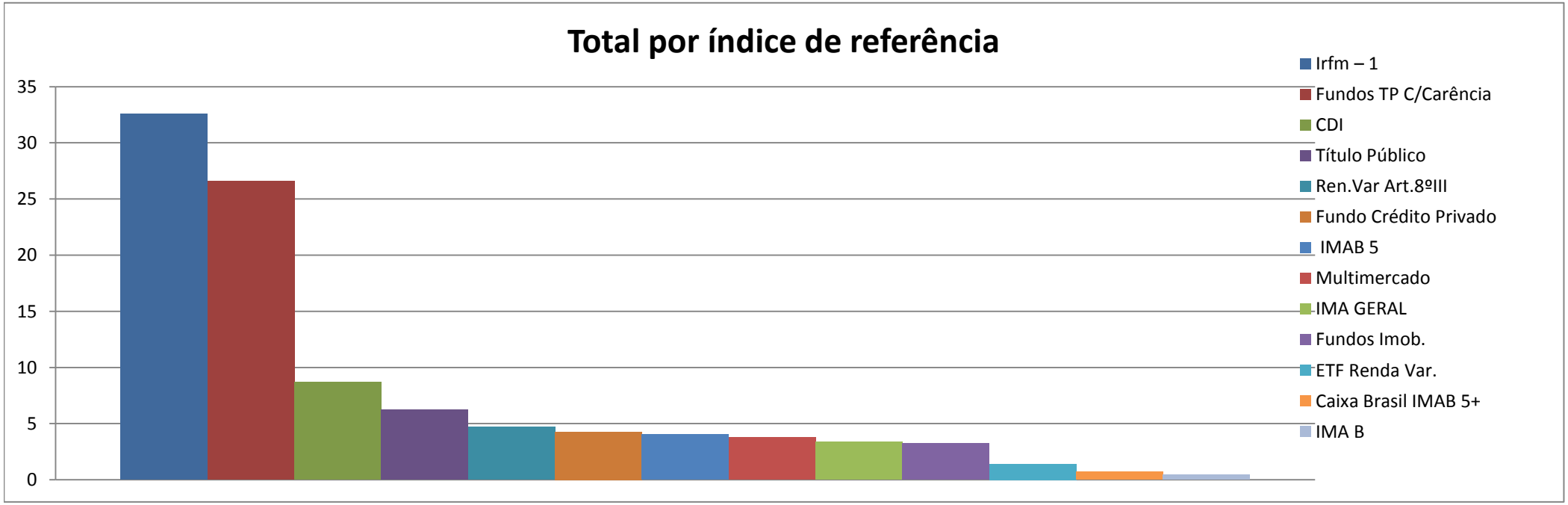
Total por índice de referência
35
30
25
20
15
10
5
0
Irfm – 1
Fundos TP C/Carência
CDI
Título Público
Ren.Var Art.8ºIII
Fundo Crédito Privado
IMAB 5
Multimercado
IMA GERAL
Fundos Imob.
ETF Renda Var.
Caixa Brasil IMAB 5+
IMA B